



VOLET
IMMERGÉ


ROLLINSIDE



**INTÉGRATION
POLYVALENCE
SÉCURITÉ**

VOLET
IMMERGÉ

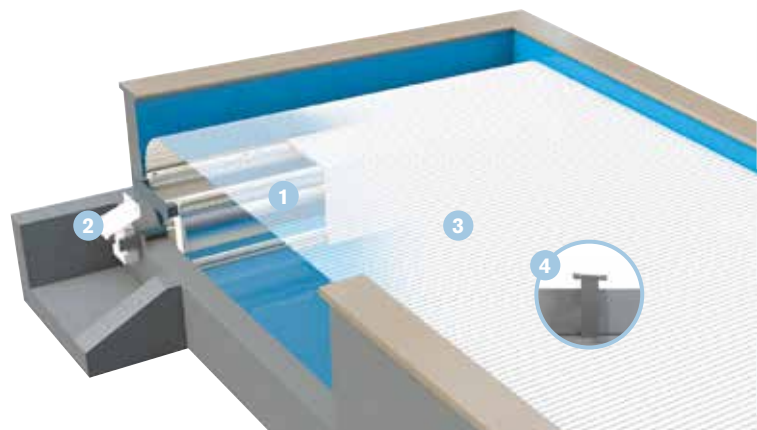
ROLLINSIDE



CARACTÉRISTIQUES

Pour piscines de 2,50 x 3,00 m jusqu'à 10,00 m de large (1 face) et 6,00 m de large (2 faces).
Adapté aux piscines avec une étanchéité carrelage, membrane armée ou liner.

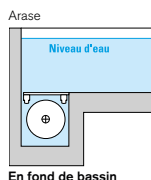
- 1 Habillage du coffre immergé avec caillebotis en PVC (blanc, beige ou gris), caillebotis IPÉ ou caillebotis à draper de membrane armée, pour une parfaite harmonie avec le revêtement de la piscine ou la plage.
- 2 2 motorisations au choix : en coffre sec pour une maintenance facilitée ou tubulaire parfaitement adapté à la rénovation. Moteurs de 120, 250, 500 ou 750 Nm selon les dimensions et la profondeur de la piscine. Interrupteur automatique : permet de stopper l'ouverture du volet après détection d'un effort anormal sur le tablier. Commande à distance par Wi-Key (le boîtier déporté sans fil), ou bouton à clé.
- 3 Tablier composé de lames PVC opaques ou polycarbonate solaires et équipé de kits d'accrochage. Lames disponibles en plusieurs couleurs pour une parfaite intégration dans votre environnement.
- 4 **Nouvelle sangle kit d'accrochage Pushlock**
Cette sangle est fabriquée à partir d'un tissu enduit en PVC qui évite les salissures et le verdissement. Le coloris de la sangle sera associé à la couleur de la lame.



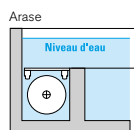
CONFIGURATIONS

Un concept très fonctionnel qui se décline en 4 versions :

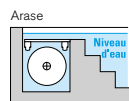
HABILLAGE 1 FACE :
Pour une intégration en fond de bassin ou dans un escalier.



En fond de bassin

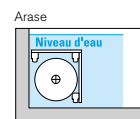


Banc



Première marche

HABILLAGE 2 FACES :



En fond de bassin banc ou niveau intermédiaire avec habillage total



ROLLINSIDE EST UN VOLET ASTUCIEUSEMENT DISSIMULÉ DANS UN COFFRAGE IMMERGÉ SOUS L'EAU, DONC INVISIBLE. PARFAITEMENT INTÉGRÉ EN FOND DE BASSIN, IL PRÉSERVE SON ÉLÉGANCE ET SA PURETÉ ESTHÉTIQUE TOUT EN GARANTISSANT UN FONCTIONNEMENT OPTIMAL ET UNE PROTECTION PARFAITE UNE FOIS DÉPLOYÉ.

INTÉGRATION

Le système breveté du Rollinside permet une intégration totale du volet en fond de bassin sans caillebotis visible sur la plage. Une fois enroulé, il devient totalement invisible et laisse place à l'escalier ou à la banquette pour un confort et une discrétion optimale. Son tablier disponible en plusieurs coloris permet d'harmoniser son style à l'environnement de la piscine.

POLYVALENCE

Rollinside est parfaitement adapté aux projets de construction ou de rénovation. Son système d'habillage une ou deux faces permet de répondre à toutes les configurations d'implantation. Aussi bien adapté aux piscines avec une étanchéité carrelage, membrane armée ou liner, il est disponible en deux types de motorisation.

ÉCO-RESPONSABLE


Couvrir sa piscine avec un volet de sécurité Rollinside permet de limiter l'évaporation, responsable de la baisse du niveau d'eau, tout en préservant la température du bassin et en limitant la pollution extérieure. Conjugué avec des lames polycarbonate solaires, le Rollinside permet alors de chauffer l'eau naturellement et de réaliser ainsi des gains énergétiques importants.



LE BOITIER DE COMMANDE DÉPORTÉ SANS FIL



- L'information d'ouverture et de fermeture de la piscine est transmise par communication numérique sans fil.
- Zéro branchement ni passage de câble.
- Boîtier esthétique et étanche pour installation intérieure ou extérieure.
- Utilisation sécurisée par code de verrouillage et conforme à la norme NF P 90-308.




Lames polycarbonate solaires cristal / noir



VOLET
IMMÉRGÉ

ROLLINSIDE


TABLIER



Lames polycarbonate solaires

Conformes à la norme NF P 90-308 (exclusivité DEL)
6 coloris disponibles (brun cristal, cristal, vert cristal, bleu cristal, cristal/noir, argenté*)

*En cours de normalisation.



Lames PVC opaques

Conformes à la norme NF P 90-308
4 coloris disponibles (gris, blanc, beige, bleu)



IVERNÉA / IVERNÉA PLUS

Pensez à commander votre **voile d'hivernage Ivernée** ou votre **voile de protection 4 saisons Ivernée Plus** pour protéger le tablier des UV et des salissures.

SÉCURITÉ MAXIMALE

Complément indispensable des volets DEL, les kits d'accrochage permettent d'assurer la fermeture totale de votre piscine. Un grand choix de coloris permet de coordonner les kits à la couleur de votre revêtement. Demandez conseil à votre piscinier.



Les couvertures de sécurité DEL n'ont pas pour but de se substituer à la vigilance des parents et/ou des adultes responsables, qui demeure le facteur essentiel pour la protection des jeunes enfants. Les volets DEL sont des couvertures de sécurité destinées à empêcher l'accès de la piscine aux enfants de moins de 5 ans. Un enfant se noie en moins de 3 minutes ; aucun type de protection ne remplacera jamais la surveillance et la vigilance d'un adulte responsable.

Pour plus d'informations sur ces produits, demandez conseil à votre piscinier.

Cachet du distributeur

A lire attentivement et à conserver pour une consultation ultérieure.

Le volet Rollinside est une couverture de sécurité pour piscine, destinée à empêcher l'accès de la piscine aux enfants de moins de 5 ans. Ce produit est conforme à la norme NF P 90-308. Il ne se substitue pas au bon sens ni à la responsabilité individuelle. Il n'a pas pour but non plus de se substituer à la vigilance des parents et/ou des adultes responsables, qui demeure le facteur essentiel pour la protection des jeunes enfants. Un enfant se noie en moins de 3 minutes ; aucun type de protection ne remplacera jamais la surveillance et la vigilance d'un adulte responsable. **Garantie** : 5 ans sur le moteur tubulaire et 3 ans sur le moteur en coffre sec. Les lames PVC opaques sont garanties 3 ans et les lames polycarbonate solaires sont garanties 5 ans. L'enrouleur est garanti 2 ans, conformément à nos conditions générales de vente. **Bon de commande** : pour que le volet soit correctement ajusté à la piscine, il est indispensable de fournir un plan du bassin mesuré tous les mètres. Conformément à la norme NF P 90-308, le jeu entre l'intérieur du bassin et le bord du volet doit être inférieur à 65 mm. **Temps de manœuvre** : 3 minutes pour l'ouverture ou la fermeture automatique et 30 secondes pour le verrouillage ou déverrouillage des kits de sécurisation. L'ouverture et la fermeture du Rollinside peuvent s'effectuer par une seule personne. **Utilisation** : en toutes saisons. Pour un bon fonctionnement, maintenir un niveau d'eau constant correspondant à une filtration normale de la piscine. Il est indispensable de prévoir un régulateur de niveau d'eau. Le niveau d'eau doit être conforme à la notice. **Limites d'utilisation** : l'installation d'une couverture automatique DEL sur des piscines à débordement et/ou avec un escalier sur la longueur (escalier détachable sur le côté) n'est pas conforme à la norme NF P 90-308. Il convient d'utiliser un autre dispositif normalisé. Sauf indication contraire du fabricant, les alarmes par immersion ne sont pas compatibles avec les couvertures DEL. **Hivernage** : hiverner la piscine en fonction de sa situation géographique. Sans baisser le niveau d'eau, fermer le volet en position de sécurité et installer éventuellement un filet d'hivernage qui protégera le volet. En cas de baisse de niveau d'eau, pour mettre les pièces à sceller hors d'eau, enrouler le volet et sécuriser le bassin avec une couverture d'hivernage de sécurité. **Colisage** : pour piscine de 5,00 x 10,00 m - Rollinside 2 faces. Lames : 5 colis de 5,10 x 0,25 x 0,20 m. Mât : 1 colis de 5,00 x 0,20 x 0,20 m. Poutres : 3 colis de 5,01 x 0,17 x 0,12 m. Caillebotis : 1 palette de 1,20 m x 1,00 m x 0,40 m. Kit motorisation + kit d'accrochage : 1 colis de 0,80 x 0,60 x 0,65 m. Support poutrelle : 1 colis de 0,75 x 0,25 x 0,15 m. Pièces à sceller mécanique : 1 colis de 0,30 x 0,20 x 0,20 m. Pièces à sceller support poutre : 1 colis de 1,00 x 0,20 x 0,20 m. Poids total : 520 kg.

Fabricant : DEL SAS - La Basse Croix Rouge 35530 Brécé - France / info.fr@cf.group / www.del-piscine.fr