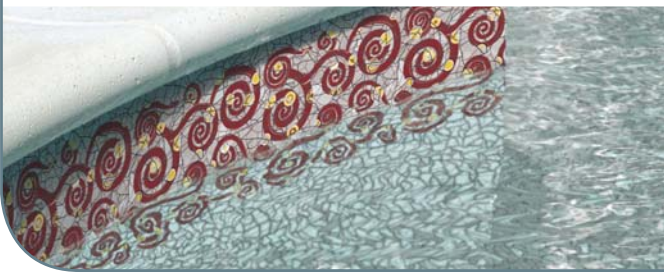


Coloris modernes imprimés Albion

Un décor vivant : la couleur de l'eau varie selon le liner choisi. (La saison, l'ensoleillement, le cadre, l'orientation et les dimensions du bassin).
 • 19 imprimés pour une ambiance
 • 33 frises pour une véritable personnalisation.



Liner anti-dérapant Albion

Sur les marches et contre-marches de l'escalier, il sécurise l'accès du bassin et apporte un réel confort. Existe en 4 coloris



Liner qualité Celsius Albion

La température augmente, la résistance de nos liners aussi. La tendance est au chauffage des piscines et au "sur" traitement ; préserver la beauté de votre piscine dans ces conditions, c'est possible grâce à la qualité Celsius.



Électrolyseur Stérilor

STÉRILOR Duo : 2 fonctions pour un traitement complet. Il maintient l'équilibre de l'eau et stabilise le pH tout en limitant à son minimum l'injection de correcteur dans le bassin.



Couverture à bulles Albion

Elle maintient les degrés accumulés durant la journée en évitant l'évaporation et protège le bassin des salissures.



Couverture à barres ALBIGÈS

EASY First : elle protège le bassin contre les impuretés été comme hiver. Mise en sécurité rapide avec seulement 4 cliquets de tension.

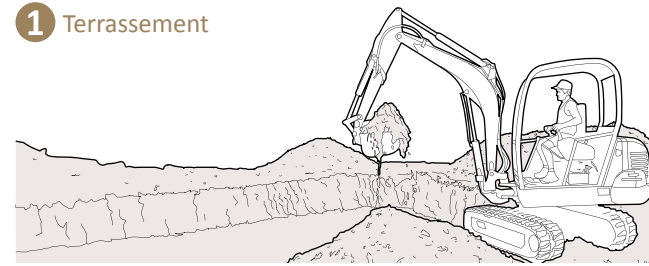


Volet Abriblue


Volet immergé **IMM'Ax** : Il se fait discret dans votre piscine. Intelligent, il est capable de donner les informations sur son état aux appareils de traitement d'eau pour leur régulation. Il est équipé de fins de course et sa motorisation est débrayable.



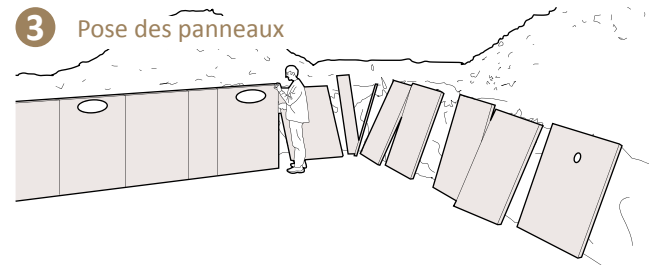
1 Terrassement



2 Radier




3 Pose des panneaux



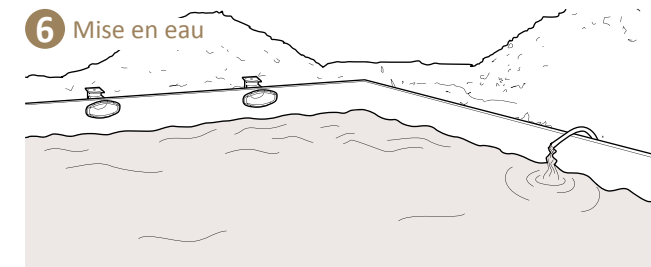
4 Pose des pièces à sceller et canalisations



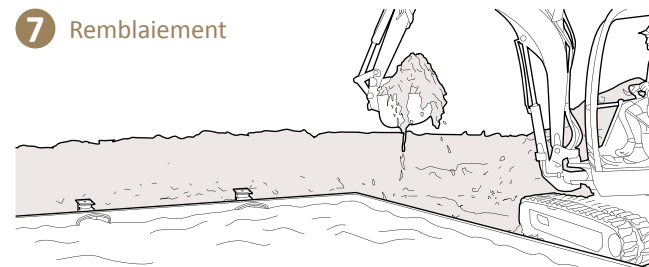
5 Pose du liner




6 Mise en eau



7 Remblaiement



8 Finitions



Notice d'installation et d'utilisation disponible pour ce produit.

Distributeur conseil



- Structure autoportante
- Gamme complète
- Réalisation facile

Un jeu d'assemblage intelligent

Un système innovant, fiable et simple à réaliser pour tous les bricoleurs qui souhaitent réaliser une piscine de qualité.

Une piscine durable

Résistante à la corrosion, la structure Galfan assure à votre piscine une longévité exceptionnelle.

Échelle inox ou escalier

Un choix de 4 escaliers en panneaux Galfan ou 1 escalier acrylique roman.



Poutre de support margelles

Réalisée grâce à la platine supérieure de la jambe de force.



Liner

standard uni 75/100*, 6 coloris au choix.



Pentes composées

faciles à réaliser grâce aux panneaux bi-hauteur.



Structure entièrement autoportante

(sur sa hauteur de 1.10 m). Son système de renfort breveté confère aux piscines Indrapool® un gage de sécurité inégalable. Vous pouvez ainsi construire votre piscine à votre rythme, et vérifier, si besoin, la fiabilité des collages de vos canalisations avant remblaiement.

Jambe de force

Hauteur 1.10 m avec 1 platine pour ceinturage.
Hauteur 1.50 m avec deux platines pour double ceinturage.



Jonction des panneaux par boulonnage.



Radier

Béton ferrailé (épaisseur 15 cm).



La filtration

Une technologie innovante pour un système de filtration de grande qualité.



Les pièces à sceller en ABS



Une solution économique... pour un maximum de satisfaction.

Résistance à la corrosion

La structure est en acier Galfan, un matériau de qualité : sa protection anti-corrosion (alliage de zinc et d'aluminium) en fait le seul produit recommandé par Usinor pour les piscines enterrées.

La résistance à la corrosion du Galfan non peint est au moins double de celle du galvanisé classique, à poids de revêtement égal et cela même après emboutissage ou déformation sévère. Comme le galvanisé traditionnel mais à la différence des revêtements plus chargés en aluminium, il assure une excellente protection cathodique, en particulier sur les tranchées et en cas d'endommagement du revêtement lors de l'utilisation.

Garantie 10 ans

* Structure : 10 ans pleins sans dégressivité contre la perforation. Si malgré le soin apporté au choix de nos structures, un percement apparaissait au fil des années, ALBIGÈS s'engage à remplacer gratuitement le ou les panneaux défectueux par des panneaux neufs. Cette garantie ne pourra être étendue pour tout dommage provenant d'une détérioration accidentelle ou installation inadéquate.**

* Liner : 10 ans sur la feuille et son étanchéité : 5 ans pleins + 5 ans dégressifs (Dégressivité de 20 % par an)**.
10 ans dégressifs sur les soudures (Dégressivité de 10 % par an)**.
* Filtre : 3 ans**.
* Pompe : 2 ans**.

* Coffret électrique : 1 an**.

**Garanties assujetties à certaines conditions d'installation et d'entretien (voir les bons de garanties spécifiques à chaque éléments composants le kit).

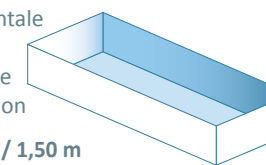
La gamme Indrapool

ERIS	LUCINA
Dimensions standards* : 6x3 / 7x3.5 / 8x4 9x4.5 / 10x5 / 12x6	Dimensions standards* : 7x3.5 / 8x4 9x4.5 / 10x5 / 12x6

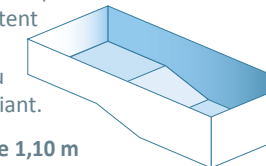
* Possibilité de réaliser des dimensions sur mesure, nous consulter.

Les fonds de bassin

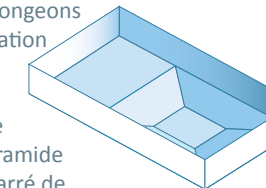
Fond plat 1,50 m
Une chape horizontale et toute la famille profite d'un espace baignade et natation




Bi-hauteur 1,10 m / 1,50 m
Réalisation presque aussi simple que le fond plat, 2 règles transversales espacées de 2,50 m permettent la réalisation des 2 fonds plats et du plan incliné les reliant.



Tronc de pyramide 1,10 m profondeur libre
Piscine plus sportive permettant des plongeurs profonds, la réalisation du fond demande une bonne expérience afin de construire une pyramide inversée dans le carré de fosse.

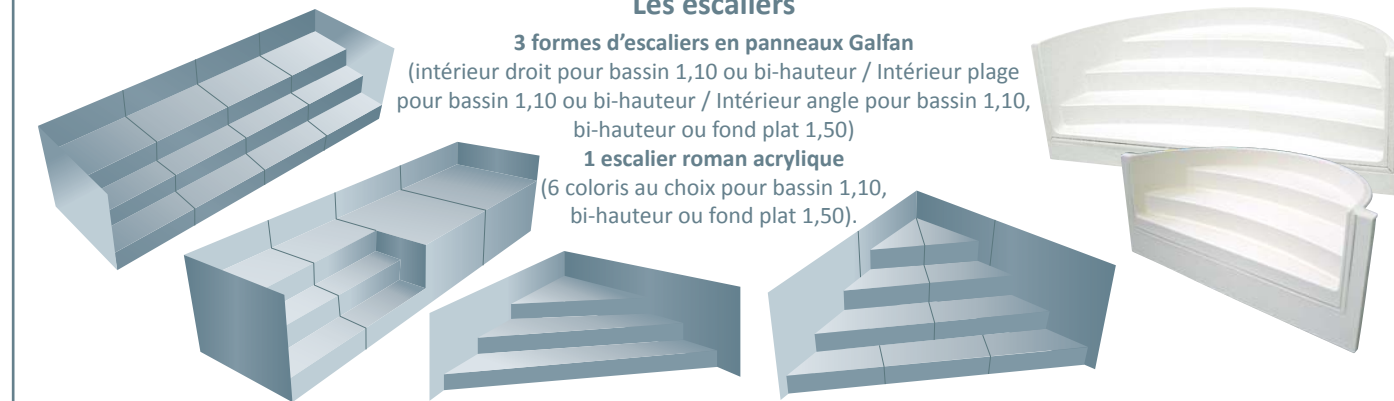


Les coloris de liner



Les escaliers

3 formes d'escaliers en panneaux Galfan
(intérieur droit pour bassin 1,10 ou bi-hauteur / Intérieur plage pour bassin 1,10 ou bi-hauteur / Intérieur angle pour bassin 1,10, bi-hauteur ou fond plat 1,50)
1 escalier roman acrylique
(6 coloris au choix pour bassin 1,10, bi-hauteur ou fond plat 1,50).



Le kit complet Indrapool comprend :

- La structure composée de l'ensemble des panneaux avec pièces à sceller, des jambes de force, de la visserie et des pièces à sceller spéciales panneaux, manchonnant la structure pour éviter le contact eau/structure.
- La filtration Une technologie innovante pour un système de filtration de grande qualité comprenant, un filtre à sable avec sa charge filtrante, une pompe auto amorçante, un coffret de filtration homologué avec transformateur, les pièces à sceller en ABS (skimmer, bonde de fond, refoulement, projecteur) et un kit plomberie pour un local technique situé à moins de 5 m du bassin.
- L'étanchéité avec le liner standard uni 75/100*, le profilé d'accrochage, le feutre de protection pour le radier ainsi que la colle.
- Les accessoires Une échelle inox ou un escalier, un manche télescopique, une épuisette, un balai de paroi, un tuyau flottant, un thermomètre et une trousse d'analyse.

